



**Feuille de chêne blonde,
très souple d'utilisation**



CARACTÉRISTIQUES

Résistance

HR : Brémia/ Mildiou (BI) : 16-35 ; Puceron de la laitue (Nr) : 0 ;

IR : Virus de la mosaïque de la laitue (LMV) : 1 ;

Type de culture

Plein champ

Disponibilité

Bio / NT

Cycle

Précoce

DESCRIPTION

Plante

Bon volume

Très bien structurée

Ronde et bien équilibrée

Dessous plat

Feuillage

Vert blond moyen

Régulièrement et légèrement cloquée

A lobes intermédiaires

Pomme

Remplissage très précoce

CONSEILS & AVANTAGES

Très belle présentation

Souple d'utilisation

Bonne compacité

Bon comportement à la montaison




Disponible en semences biologiques

CALENDRIER INDICATIF (ZONE NORD)



CALENDRIER INDICATIF (ZONE SUD)



 Semis  Plantation  Récolte

Vilmorin est une marque de la Business Unit Vilmorin-Mikado - Les résistances génétiques ne dispensent pas de mesures prophylactiques ou phytosanitaires à utiliser en complément. Nos conseils, suggestions et cycles de végétation, ne sont donnés qu'à titre indicatif, ils sont le résultat de nos observations et ne pourraient en aucun cas ni constituer des engagements contractuels, ni comporter des garanties de récolte. Illustrations de nos produits : toutes les variétés illustrées dans ce catalogue ont été photographiées sous conditions favorables et ne garantissent pas un résultat identique sous des conditions différentes.